

STILE

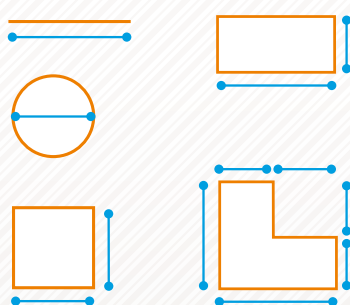
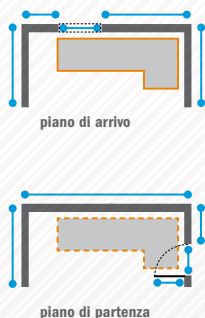
smart

magia[®]
fontanot



GUIDA ALLA SCELTA DELLA SCALA. COSA DEVO SAPERE?

01_RACCOGLI TUTTI I DATI



ALTEZZA DA PIANO A PIANO

Determina la distanza da pavimento finito del piano inferiore (di partenza) a pavimento finito del piano superiore (di arrivo) e lo spessore del solaio.

AMPIEZZA DEL VANO SCALA

Misura le dimensioni del vano in cui verrà posizionata la scala considerando sempre gli elementi architettonici, come pareti, porte, finestre, radiatori ecc, che possono ostacolare l'inserimento della scala.

DIMENSIONE DEL FORO

Se il foro esiste: misura le dimensioni del foro al piano superiore. Per il foro tondo è necessario rilevare il diametro. Per tutte le altre tipologie di foro, prendi le misure di tutti i lati.

Se il foro deve essere ancora realizzato:

individua la tipologia di scala in base alle dimensioni del vano scala (consulta le configurazioni on line), quindi stabilisci la posizione e le dimensioni del foro.

Le pareti ed i lati del foro devono essere realizzati a regola d'arte.

03_SCEGLI LE FINITURE DISPONIBILI

TINTE LEGNO



chiara



ciliegio

COLORI ACCIAIO



grigio ghisa



bianco

02_INDIVIDUA LA TIPOLOGIA DI SCALA / MODELLO



CHIOCCIOLE

Magia70.Xtra / Magia70
Magia50.Xtra / Magia50

arrivo diretto al solaio/
senza foro

foro tondo



foro quadro



SALVASPAZIO

Magia30.Xtra / Magia30

arrivo diretto al solaio/
senza foro

foro rettangolare



RAMPE

Magia90.Xtra / Magia90

arrivo diretto al solaio/
senza foro

foro quadro



foro rettangolare



foro a L



04_CONFIGURA LA TUA SCALA

Per tutte
le info
tecniche

www.fontanot.it/magia



La gamma



Magia70.Xtra

pag. 06



Magia70

pag. 08



Magia90.Xtra

pag. 12



Magia90

pag. 14



Magia50.Xtra

pag. 10



Magia50

pag. 11



Magia30.Xtra

pag. 16



Magia30

pag. 18

I prodotti rappresentati nella presente pubblicazione, nonché le descrizioni e le caratteristiche tecniche riportate, sono indicativi e possono essere soggetti a modifiche senza preavviso da parte di Albin & Fontanot SpA.
Si consiglia di verificare le caratteristiche del prodotto presso i punti vendita.

Magia70.Xtra



DIAMETRI SCALA: 110 - 130 - 150 cm

ALTEZZA MIN. 231 cm

ALTEZZA MAX. 359 cm

TINTE LEGNO



COLORI ACCIAIO



www.fontanot.it/magia

Magia70.Xtra è realizzata in acciaio verniciato bianco o grigio ghisa con i gradini in multistrato di betulla tinta chiara o tinta ciliegio. Il corrimano è in PVC con un'anima di alluminio ed è disponibile di colore bianco o grigio ghisa in abbinamento al colore della scala. La ringhiera è composta da colonnine in acciaio verniciato e da tubi in PVC paralleli dello stesso colore delle colonnine. Le finiture sono dello stesso colore delle parti in acciaio. La scala è caratterizzata da un pianerottolo che, adattato in opera, può assumere tre diverse configurazioni, trapezoidale, triangolare o circolare, consentendo l'installazione della scala in svariate aperture. Il senso di rotazione, orario o antiorario, viene deciso al momento della posa in opera.



scheda tecnica



magia[®]
fontanot

Magia70



DIAMETRI SCALA: 110 - 130 - 150 cm

ALTEZZA MIN. 231 cm

ALTEZZA MAX. 359 cm

TINTE LEGNO



COLORI ACCIAIO



www.fontanot.it/magia

Magia70 è realizzata in acciaio verniciato bianco o grigio ghisa con i gradini in multistrato di betulla tinta chiara o tinta ciliegio. Il corrimano è in PVC con un'anima di alluminio ed è disponibile di colore bianco o grigio ghisa in abbinamento al colore della scala. La ringhiera è composta da colonnine in acciaio verniciato. Le finiture sono dello stesso colore delle parti in acciaio. La scala è caratterizzata da un pianerottolo che, adattato in opera, può assumere tre diverse configurazioni, trapezoidale, triangolare o circolare, consentendo l'installazione della scala in svariate aperture. Il senso di rotazione, orario o antiorario, viene deciso al momento della posa in opera.



scheda tecnica



Magia50.Xtra è realizzata in acciaio verniciato bianco o grigio ghisa con vernici idonee all'uso esterno. La ringhiera è composta da colonnine in acciaio verniciato e da tubi in PVC paralleli dello stesso colore delle colonnine. Il senso di rotazione, orario o antiorario, viene deciso al momento della posa in opera.

Magia50.Xtra



DIAMETRI SCALA: 110 - 130 - 150 cm

ALTEZZA MIN. 232 cm

ALTEZZA MAX. 353 cm

COLORI ACCIAIO



www.fontanot.it/magia



scheda tecnica

Magia50 è realizzata in acciaio verniciato bianco o grigio ghisa con vernici idonee all'uso esterno. La ringhiera è composta da colonnine in acciaio verniciato. Il senso di rotazione, orario o antiorario, viene deciso al momento della posa in opera.

Magia50



DIAMETRI SCALA: 110 - 130 - 150 cm

ALTEZZA MIN. 232 cm

ALTEZZA MAX. 353 cm

COLORI ACCIAIO



www.fontanot.it/magia



scheda tecnica

Magia90.Xtra



LARGHEZZA SCALA: 70 - 80 - 90 cm

ALTEZZA MIN. 205 cm

ALTEZZA MAX. 349 cm

TINTE LEGNO



COLORI ACCIAIO



www.fontanot.it/magia

Magia90.Xtra è regolabile in altezza, pedata e rotazione durante la posa in opera. Ciò permette, oltre alla massima adattabilità al vano scala, configurazioni rettilinee, con una o due curve. La scala è realizzata in acciaio verniciato bianco o grigio ghisa. I gradini sono in multistrato di betulla tinta chiara o tinta ciliegio. Il corrimano è in PVC con un'anima di alluminio ed è disponibile di colore bianco o grigio ghisa in abbinamento al colore della scala. La ringhiera è composta da colonnine in acciaio verniciato e da tubi in PVC paralleli dello stesso colore delle colonnine. Le finiture sono dello stesso colore delle parti in acciaio. La pedata è regolabile da 18 a 22 cm (per i gradini da 70 cm) e da 22 a 26 cm (per i gradini da 80 e 90 cm).



scheda tecnica



magia®
fontanot

Magia90



LARGHEZZA SCALA: 70 - 80 - 90 cm

ALTEZZA MIN. 205 cm

ALTEZZA MAX. 349 cm

TINTE LEGNO



COLORI ACCIAIO



www.fontanot.it/magia

Magia90 è regolabile in altezza, pedata e rotazione durante la posa in opera. Ciò permette, oltre alla massima adattabilità al vano scala, configurazioni rettilinee, con una o due curve. I gradini sono in multistrato di betulla tinta chiara o tinta ciliegio. Il corrimano è in PVC con un'anima di alluminio ed è disponibile di colore bianco o grigio ghisa in abbinamento al colore della scala. La ringhiera è composta da colonnine in acciaio verniciato.

Le finiture sono dello stesso colore delle parti in acciaio.

La pedata è regolabile da 18 a 22 cm (per i gradini da 70 cm) e da 22 a 26 cm (per i gradini da 80 e 90 cm).



scheda tecnica



magia®
fontanot

Magia30.Xtra



LARGHEZZA SCALA: 59 cm

ALTEZZA MIN. 212 cm

ALTEZZA MAX. 351 cm

TINTE LEGNO



COLORI ACCIAIO



www.fontanot.it/magia

Magia30.Xtra è la scala dedicata agli spazi minimi. È realizzata con supporti d'acciaio verniciato di colore bianco o grigio ghisa con finiture degli stessi colori del supporto. I gradini sono in multistrato di betulla tinta chiara o tinta ciliegio. La ringhiera è composta da colonnine in acciaio verniciato e da tubi in PVC paralleli, nello stesso colore delle colonnine.

Il corrimano è in PVC con un'anima di alluminio ed è disponibile di colore bianco o grigio ghisa in abbinamento al colore della scala.



scheda tecnica



magia[®]
fontanot

Magia30



LARGHEZZA SCALA: 58 cm

ALTEZZA MIN. 212 cm

ALTEZZA MAX. 351 cm

TINTE LEGNO



COLORI ACCIAIO



www.fontanot.it/magia

Magia30 è la scala dedicata agli spazi minimi.

È realizzata con supporti d'acciaio verniciato di colore bianco o grigio ghisa con finiture degli stessi colori del supporto. I gradini sono in multistrato di betulla tinta chiara o tinta ciliegio.

La ringhiera è composta da colonnine in acciaio verniciato nello stesso colore del supporto.

Il corrimano è in PVC con un'anima di alluminio ed è disponibile di colore bianco o grigio ghisa in abbinamento al colore della scala.



scheda tecnica



magia[®]
fontanot

[MASSIMA SOLIDITÀ]

IL GRADINO IN LEGNO DI BETULLA CON SPESSORE
44 mm (SCALE A CHIOCCIOLA E A RAMPA)

E 35 mm (SCALE SALVASPAZIO)

RENDE LE SCALE MAGIA ESTREMAMENTE RESISTENTI
E IN GRADO DI SOPPORTARE CARICHI E PESI
SUPERIORI ALLA NORMA.

[RESISTENZA ALL'USURA]

I GRADINI MAGIA SONO PROTETTI DA VERNICI ALL'ACQUA CHE LI
RENDONO RESISTENTI ALL'ABRAZIONE E DUREVOLI NEL TEMPO.

[COMPLETA FUNZIONALITÀ]

TUTTI I MODELLI MAGIA SONO STATI PROGETTATI SECONDO RIGOROSI
TEST DI LABORATORIO FINALIZZATI AL MIGLIORAMENTO DELLE
QUALITÀ MECCANICHE E STRUTTURALI DEL PRODOTTO.


[SICUREZZA E AFFIDABILITÀ]

I PRODOTTI MAGIA SONO REALIZZATI TENENDO CONTO DEGLI
STANDARD DI SICUREZZA NEGLI AMBIENTI DOMESTICI, CON
PARTICOLARE ATTENZIONE ALLA PROTEZIONE DEI BAMBINI.

[CERTIFICAZIONE MATERIALI]

IL LEGNO UTILIZZATO PER I MODELLI MAGIA HA OTTENUTO LA
CERTIFICAZIONE **FSC** (FOREST STEWARDSHIP COUNCIL - FSC.ORG).

IL MARCHIO FSC IDENTIFICA I PRODOTTI REALIZZATI CON LEGNO
PROVENIENTE DA FORESTE GESTITE IN MANIERA CORRETTA E
RESPONSABILE, SECONDO RIGOROSI STANDARD AMBIENTALI,
SOCIALI ED ECONOMICI.



40 anni di ricerca per una scala in kit tutta italiana

NEL SETTORE DELLE SCALE, FONTANOT SI E' SEMPRE
DISTINTA PER INNOVAZIONE E DESIGN.

40 ANNI DI STUDI E RICERCHE CHE SI CONCRETIZZANO
OGGI IN PRODOTTI IN KIT FACILI DA MONTARE,
UNICI NEL DESIGN E NELLA QUALITA' DEI MATERIALI E
DELLE MATERIE PRIME UTILIZZATE.



Per tutte
le info
tecniche



magia[®]
fontanot

SCOPRI



fontanot for you



FONTANOT FOR YOU È IL CENTRO ASSISTENZA CHE FONTANOT
OFFRE GRATUITAMENTE AI SUOI CLIENTI. GLI ESPERTI DI SCALE FONTANOT
SONO A TUA DISPOSIZIONE PER FORNIRTI TUTTE LE INFORMAZIONI DI CUI HAI
BISOGNO PER SCEGLIERE LA SCALA PIÙ ADATTA ALLE TUE ESIGENZE.
CHIAMA GRATIS **IL NUMERO VERDE FONTANOT FOR YOU 800 84 70 21.**

www.fontanot.it/for-you

COSA POSSIAMO FARE PER TE

**Cerchi la scala
più adatta
a te?**

**Cerchi
il rivenditore
più vicino a te?**

HAI GIÀ COMPRATO O SEI INDECISO?

Gli esperti delle scale sono a tua disposizione per fornirti informazioni sia prima che dopo l'acquisto.

Dubbi sul montaggio? Hai bisogno di un aiuto per sapere come calcolare le misure?

Vuoi un consiglio sulla scala più adatta alle tue esigenze?

Siamo a tua disposizione per qualsiasi necessità.

CONSIGLI PER LA SCELTA DELLE SCALE.

I nostri tecnici sono a tua disposizione per aiutarti a scegliere le tue scale.

Chiamaci per sapere come prendere le misure e quali caratteristiche devono avere le scale per essere più adatte al tuo progetto.

QUARANT'ANNI D'ESPERIENZA AL TUO SERVIZIO.

Fontanot For You mette a tua disposizione conoscenza del prodotto, professionalità e la capacità di offrire sempre la migliore soluzione per il cliente.

“CHIAMACI”

Numero Verde

800-847021



Albini & Fontanot S.p.A.
 Sede legale ed amministrativa
 via P. Paolo Pasolini, 6
 47853 Cerasolo Ausa
 Rimini, Italy

tel. +39.0541.90.61.11
 fax +39.0541.90.61.24
 info@fontanot.it
 www.fontanot.it

seguici anche su:
 facebook - twitter - pinterest
 linkedin - google+

Il legno utilizzato per Magia
 è certificato



The mark of
 responsible forestry

Design: Centro Ricerche Fontanot



Sistema aziendale Albini & Fontanot S.p.A.
 certificato CSQ ISO-9001

